

# ARRECADAÇÃO

## MAR-2026



# Análise da arrecadação | março de 2026

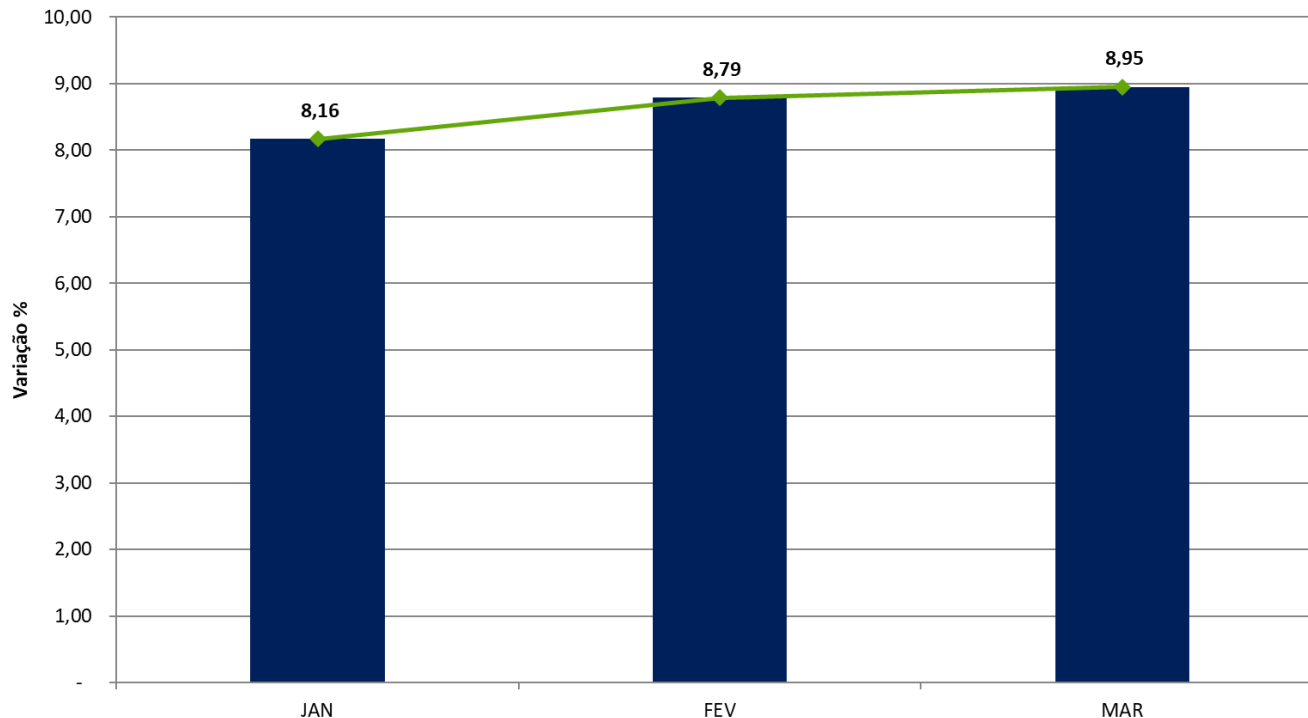
## ARRECADAÇÃO DAS RECEITAS FEDERAIS PERÍODO: MARÇO - 2026/2025

UNIDADE: R\$ MILHÕES

RECEITAS	MARÇO				JANEIRO A MARÇO			
	ARRECADAÇÃO (PREÇOS CORRENTES)		VARIÇÃO [A]/[B]%		ARRECADAÇÃO (PREÇOS CORRENTES)		VARIÇÃO [C]/[D]%	
	2026 [A]	2025 [B]	NOMINAL	REAL (IPCA)	2026 [C]	2025 [D]	NOMINAL	REAL (IPCA)
ADMINISTRADAS PELA RFB	223.531	203.325	9,94	5,56	751.942	683.616	9,99	5,59
ADMINISTRADAS POR OUTROS ÓRGÃOS	5.718	6.348	(9,93)	(13,52)	25.176	29.674	(15,16)	(18,64)
<b>TOTAL</b>	<b>229.249</b>	<b>209.673</b>	<b>9,34</b>	<b>4,99</b>	<b>777.117</b>	<b>713.291</b>	<b>8,95</b>	<b>4,58</b>

# Análise da arrecadação | março de 2026

DESEMPENHO DA ARRECAÇÃO DAS RECEITAS FEDERAIS  
PERÍODO: JANEIRO A MARÇO - 2026/2025  
VARIÇÃO % NOMINAL ACUMULADA



# Análise da arrecadação | março de 2026

## DESEMPENHO DA ARRECAÇÃO DAS RECEITAS FEDERAIS

### PRINCIPAIS FATORES

#### INDICADORES MACROECONÔMICOS

INDICADOR	VAR. %		
	<u>DEZ/25</u> <u>DEZ/24</u>	<u>JAN/26</u> <u>JAN/25</u>	<u>FEV/26</u> <u>FEV/25</u>
. PRODUÇÃO INDUSTRIAL (PIM/IBGE)	-1,00%	-1,95%	-2,56%
. VENDAS DE BENS (PMC/IBGE)	2,84%	1,14%	-2,17%
. VENDAS DE SERVIÇOS (PMS/IBGE)	3,45%	3,34%	0,54%
. MASSA SALARIAL (NOMINAL)	8,33%	8,51%	5,89%
. VALOR EM DÓLAR DAS IMPORTAÇÕES	-9,74%	-1,30%	21,69%

Obs.: os índices divulgados na tabela acima são relativos aos fatos geradores da arrecadação divulgada.

# Análise da arrecadação | março de 2026

ARRECADÇÃO DO IRPJ/CSLL  
PERÍODO: MARÇO - 2026/2025  
(A PREÇOS DE MARÇO/2026 - IPCA)

UNIDADE: R\$ MILHÕES

DISCRIMINAÇÃO	ARRECADÇÃO		DIFERENÇAS	
	MAR/26 [A]	MAR/25 [B]	[A]-[B]	[A]/[B]%
ESTIMATIVA MENSAL	17.699	17.834	(135)	(0,76)
FINANCEIRA	2.923	3.171	(248)	(7,83)
DEMAIS	14.777	14.663	113	0,77
DECLARAÇÃO DE AJUSTE	8.656	8.448	208	2,46
FINANCEIRA	3.582	2.537	1.045	41,19
DEMAIS	5.074	5.911	(837)	(14,16)
BALANÇO TRIMESTRAL	1.667	1.810	(142)	(7,86)
FINANCEIRA	2	5	(3)	(57,01)
DEMAIS	1.665	1.804	(139)	(7,72)
LUCRO PRESUMIDO	3.713	3.216	497	15,46
OUTROS	5.752	5.750	2	0,04
<b>TOTAL</b>	<b>37.488</b>	<b>37.058</b>	<b>430</b>	<b>1,16</b>

# Análise da arrecadação | março de 2026

ARRECAÇÃO DAS RECEITAS ADMINISTRADAS PELA RFB  
PERÍODO: MARÇO - 2026/2025  
(A PREÇOS DE MARÇO/2026 - IPCA)

UNIDADE: R\$ MILHÕES

RECEITAS	MAR/26 [A]	MAR/25 [B]	DIFERENÇAS	
			[A]-[B]	[A]/[B]%
I. IMPORTAÇÃO / IPI-VINCULADO	12.687	9.709	2.978	30,68
RECEITA PREVIDENCIÁRIA	61.840	58.925	2.914	4,95
IOF	8.347	5.563	2.785	50,06
COFINS / PIS-PASEP	48.137	46.129	2.008	4,35
IRRF-RENDIMENTOS DE CAPITAL	10.563	9.831	732	7,44
IRRF-OUTROS RENDIMENTOS	2.281	1.739	542	31,16
IRPJ /CSLL	37.488	37.058	430	1,16
IRPF	2.769	2.625	144	5,48
CIDE-COMBUSTÍVEIS	232	225	8	3,52
IRRF-RENDIMENTOS DE RESIDENTES NO EXTERIOR	6.356	6.445	(88)	(1,37)
IPI (Exceto Vinculado)	4.336	4.593	(257)	(5,59)
IRRF-RENDIMENTOS DO TRABALHO	21.051	22.301	(1.250)	(5,60)
DEMAIS RECEITAS ADMINISTRADAS	7.445	6.606	838	12,69
<b>RECEITA ADMINISTRADA PELA RFB</b>	<b>223.531</b>	<b>211.748</b>	<b>11.783</b>	<b>5,56</b>

# Análise da arrecadação | março de 2026

ARRECADAÇÃO DA RECEITA ADMINISTRADA PELA RFB POR DIVISÃO ECONÔMICA (EXCETO RECEITAS PREVIDENCIÁRIAS)

PERÍODO: MARÇO - 2026/2025

(A PREÇOS DE MARÇO/2026 - IPCA)

UNIDADE: R\$ MILHÕES

DIVISÃO ECONÔMICA (CNAE)	ARRECADAÇÃO		DIFERENÇAS	
	MAR/26 [A]	MAR/25 [B]	[A]-[B]	[A]/[B]%
. EXTRAÇÃO DE PETRÓLEO E GÁS NATURAL	9.202	3.407	5.795	170,07
. ENTIDADES FINANCEIRAS	29.915	26.812	3.103	11,57
. COMÉRCIO ATACADISTA	15.104	13.437	1.666	12,40
. ATIVIDADES AUXILIARES DO SETOR FINANCEIRO	7.261	5.694	1.567	27,53
. FABRICAÇÃO DE VEÍCULOS AUTOMOTORES	5.560	4.959	601	12,11
. SERV. DE ESCRIT., APOIO ADMINIST. E OUTROS SERV.	3.844	3.391	453	13,37
. PUBLICIDADE E PESQUISA DE MERCADO	1.774	1.394	379	27,19
. ELETRICIDADE	3.577	3.221	355	11,03
. ADMIN. PÚBLICA, DEFESA E SEGURIDADE SOCIAL	8.736	8.390	346	4,12
. CAPTAÇÃO, TRATAMENTO E DISTRIBUIÇÃO DE ÁGUA	1.272	1.027	245	23,84
<b>SUBTOTAL [A]</b>	<b>86.243</b>	<b>71.733</b>	<b>14.510</b>	<b>20,23</b>
<b>DEMAIS [B]</b>	<b>75.449</b>	<b>81.089</b>	<b>(5.641)</b>	<b>(6,96)</b>
<b>TOTAL [C]=[A]+[B]</b>	<b>161.691</b>	<b>152.822</b>	<b>8.869</b>	<b>5,80</b>

# Desempenho da arrecadação | março – 2026 x 2025

- 01** Comportamento dos principais indicadores macroeconômicos que afetam a arrecadação;
- 02** Elevação da arrecadação do IOF, em razão de alteração na legislação do tributo por meio do Decreto 12.499/25.
- 03** Desempenho da arrecadação da contribuição previdenciária decorrente do aumento real da massa salarial e da redução da desoneração da folha.
- 04** Crescimento da arrecadação do Imposto de Importação e do IPI Vinculado em razão de crescimento de 21,69% do volume em dólar das importações, de 37,92% na alíquota média do Imposto de Importação e de 34,51% na alíquota do IPI Vinculado às importações.

# Análise da arrecadação | janeiro a março de 2026

## DESEMPENHO DA ARRECAÇÃO DAS RECEITAS FEDERAIS

### PRINCIPAIS FATORES

#### INDICADORES MACROECONÔMICOS

INDICADOR	VAR. %		
	<u>DEZ/25</u>	<u>DEZ/25-JAN/26</u>	<u>DEZ/25-FEV/26</u>
	<u>DEZ/24</u>	<u>DEZ/24-JAN/25</u>	<u>DEZ/24-FEV/25</u>
. PRODUÇÃO INDUSTRIAL (PIM/IBGE)	-1,00%	-1,77%	-2,00%
. VENDAS DE BENS (PMC/IBGE)	2,84%	1,99%	0,69%
. VENDAS DE SERVIÇOS (PMS/IBGE)	3,45%	3,49%	2,49%
. MASSA SALARIAL (NOMINAL)	8,33%	8,42%	7,57%
. VALOR EM DÓLAR DAS IMPORTAÇÕES	-9,74%	-5,69%	2,80%

Obs.: os índices divulgados na tabela acima são relativos aos fatos geradores da arrecadação divulgada.

# Análise da arrecadação | janeiro a março de 2026

ARRECADAÇÃO DO IRPJ/CSLL  
PERÍODO: JANEIRO A MARÇO - 2026/2025  
(A PREÇOS DE MARÇO/2026 - IPCA)

UNIDADE: R\$ MILHÕES

DISCRIMINAÇÃO	ARRECADAÇÃO		DIFERENÇAS	
	JAN-MAR/26 [A]	JAN-MAR/25 [B]	[A]-[B]	[A]/[B]%
ESTIMATIVA MENSAL	79.921	91.705	(11.784)	(12,85)
FINANCEIRA	22.717	26.599	(3.882)	(14,59)
DEMAIS	57.204	65.106	(7.902)	(12,14)
DECLARAÇÃO DE AJUSTE <span>▲</span>	25.286 <span>▲</span>	21.733	3.553	16,35
FINANCEIRA	9.921	6.590	3.330	50,54
DEMAIS	15.365	15.143	223	1,47
BALANÇO TRIMESTRAL <span>▲</span>	15.586 <span>▲</span>	15.482	104	0,67
FINANCEIRA	372	54	317	584,11
DEMAIS	15.214	15.427	(213)	(1,38)
LUCRO PRESUMIDO	35.498	30.847	4.651	15,08
OUTROS <span>▲</span>	18.825 <span>▲</span>	17.811	1.014	5,69
<b>TOTAL</b>	<b>175.116</b>	<b>177.578</b>	<b>(2.462)</b>	<b>(1,39)</b>

# Desempenho da arrecadação | janeiro a março – 2026 x 2025

- 01** Comportamento dos principais indicadores macroeconômicos que afetam a arrecadação;
- 02** Elevação da arrecadação do IOF, em razão de alteração na legislação do tributo por meio do Decretos 12.499/25.
- 03** Melhora no desempenho da arrecadação do PIS/Cofins em razão do melhor desempenho do setor de serviços e do crescimento da arrecadação do setor de extração de petróleo.
- 04** Crescimento da arrecadação do IRRF sobre o Capital em função do desempenho da arrecadação de títulos de renda fixa (+40,21%) e sobre os Juros Remuneratórios sobre o Capital Próprio (+25,06%) .
- 05** Desempenho da arrecadação da contribuição previdenciária decorrente do aumento real da massa salarial e da redução da desoneração da folha.

# Análise da arrecadação | janeiro a março de 2026

ARRECAÇÃO DAS RECEITAS ADMINISTRADAS PELA RFB  
PERÍODO: JANEIRO A MARÇO - 2026/2025  
(A PREÇOS DE MARÇO/2026 - IPCA)

UNIDADE: R\$ MILHÕES

RECEITAS	JAN-MAR/26 [A]	JAN-MAR/25 [B]	DIFERENÇAS	
			[A]-[B]	[A]/[B]%
RECEITA PREVIDENCIÁRIA	187.366	177.820	9.546	5,37
COFINS/PIS-PASEP	153.126	145.000	8.126	5,60
IOF	25.256	17.484	7.772	44,45
IRRF-RENDIMENTOS DE CAPITAL	37.180	30.880	6.300	20,40
IRRF-OUTROS RENDIMENTOS	6.803	5.795	1.008	17,39
I. IMPORTAÇÃO/IPI-VINCULADO	32.788	32.136	652	2,03
IRPF	8.725	8.121	604	7,44
IPI (Exceto Vinculado)	13.869	13.631	238	1,75
IRRF-RENDIMENTOS DE RESIDENTES NO EXTERIOR	21.504	21.374	130	0,61
CIDE-COMBUSTÍVEIS	768	867	(99)	(11,41)
IRRF-RENDIMENTOS DO TRABALHO	67.792	68.194	(402)	(0,59)
IRPJ/CSLL	175.116	177.578	(2.462)	(1,39)
DEMAIS RECEITAS ADMINISTRADAS	28.511	19.767	8.744	44,23
<b>RECEITA ADMINISTRADA PELA RFB</b>	<b>758.803</b>	<b>718.648</b>	<b>40.155</b>	<b>5,59</b>

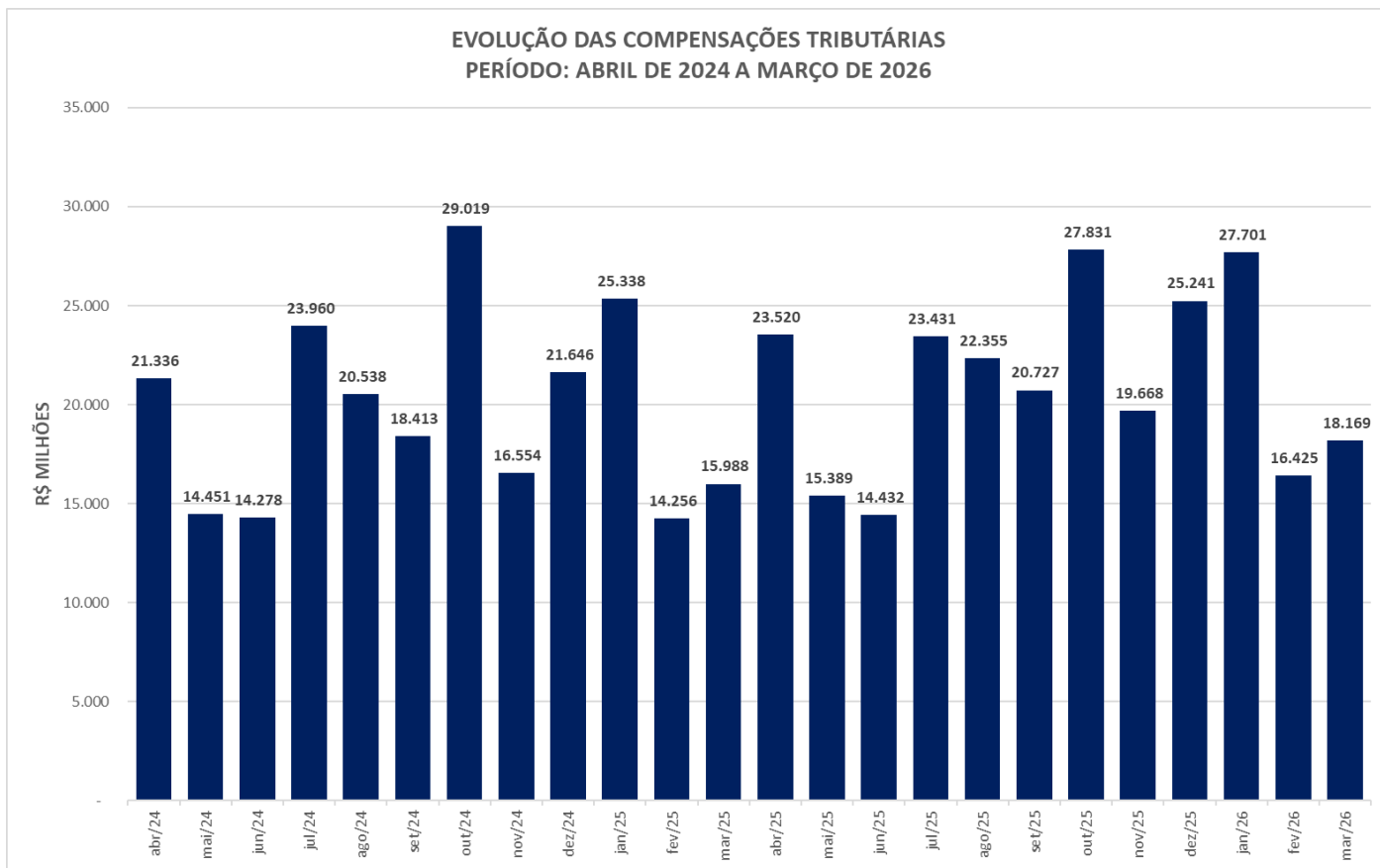
# Análise da arrecadação | janeiro a março de 2026

ARRECADAÇÃO DA RECEITA ADMINISTRADA PELA RFB POR DIVISÃO ECONÔMICA (EXCETO RECEITAS PREVIDENCIÁRIAS)  
PERÍODO: JANEIRO A MARÇO - 2026/2025  
(A PREÇOS DE MARÇO/2026 - IPCA)

UNIDADE: R\$ MILHÕES

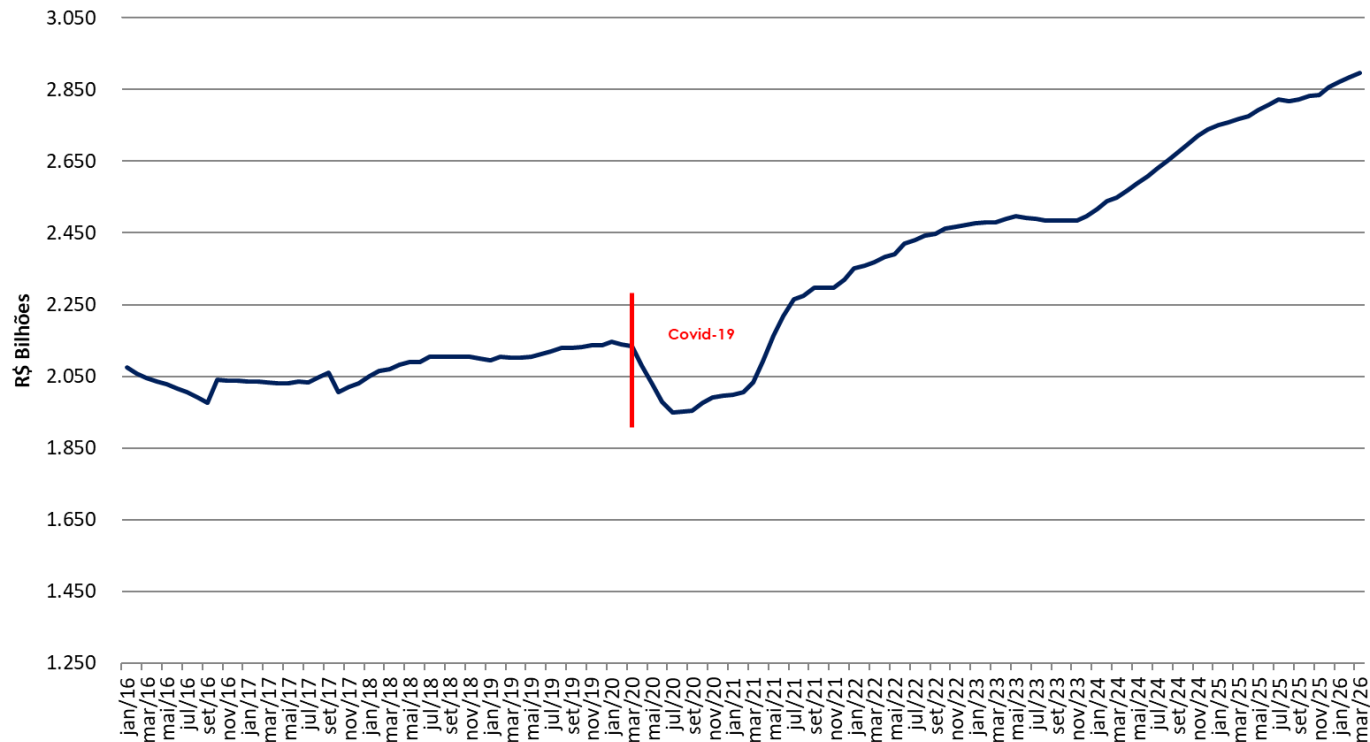
DIVISÃO ECONÔMICA (CNAE)	ARRECADAÇÃO		DIFERENÇAS	
	JAN-MAR/26 [A]	JAN-MAR/25 [B]	[A]-[B]	[A]/[B]%
. EXTRAÇÃO DE PETRÓLEO E GÁS NATURAL	28.654	9.207	19.447	211,23
. ENTIDADES FINANCEIRAS	101.354	92.974	8.380	9,01
. ADMIN. PÚBLICA, DEFESA E SEGURIDADE SOCIAL	29.762	24.960	4.802	19,24
. ATIVID. DE PRESTAÇÃO DE SERVIÇOS DE INFORMAÇÃO	12.563	8.495	4.068	47,89
. ATIVIDADES AUXILIARES DO SETOR FINANCEIRO	25.151	21.631	3.520	16,27
. EDUCAÇÃO	11.052	9.089	1.963	21,60
. ATIV. DE EXPLORAÇÃO DE JOGOS DE AZAR E APOSTAS	3.397	1.519	1.879	123,70
. ELETRICIDADE	13.689	11.873	1.816	15,29
. COMÉRCIO ATACADISTA	48.134	46.487	1.647	3,54
. ALOJAMENTO	1.845	749	1.096	146,39
<b>SUBTOTAL [A]</b>	<b>275.601</b>	<b>226.984</b>	<b>48.617</b>	<b>21,42</b>
<b>DEMAIS [B]</b>	<b>295.836</b>	<b>313.843</b>	<b>(18.007)</b>	<b>(5,74)</b>
<b>TOTAL [C]=[A]+[B]</b>	<b>571.437</b>	<b>540.827</b>	<b>30.609</b>	<b>5,66</b>

# Análise da arrecadação | março de 2026



# Análise da arrecadação | março de 2026

DESEMPENHO DA ARRECAÇÃO DAS RECEITAS ADMINISTRADAS PELA RFB ACUMULADA EM 12 MESES  
PERÍODO: JANEIRO DE 2016 A MARÇO DE 2026  
(A PREÇOS DE MARÇO/2026 - IPCA)



# Análise da arrecadação | março de 2026

DESEMPENHO DA ARRECADAÇÃO DAS RECEITAS FEDERAIS  
PERÍODO: JANEIRO DE 2011 A MARÇO DE 2026  
(A PREÇOS DE MARÇO/2026 - IPCA)

UNIDADE: R\$ MILHÕES

MÊS	ARRECADAÇÃO															
	2026	2025	2024	2023	2022	2021	2020	2019	2018	2017	2016	2015	2014	2013	2012	2011
JAN	330.918	319.529	311.325	291.861	288.574	243.944	247.663	236.567	238.146	216.255	214.556	229.993	243.233	241.034	226.136	213.250
FEV	224.072	212.021	205.217	182.795	180.484	171.442	164.372	168.946	160.357	144.894	144.381	163.198	162.408	156.992	157.799	148.995
MAR	229.249	218.359	209.380	195.276	196.103	183.404	154.787	160.099	161.031	154.917	156.737	168.466	167.667	164.603	180.386	163.602
<b>MAR</b>	<b>784.239</b>	<b>749.909</b>	<b>725.922</b>	<b>669.932</b>	<b>665.161</b>	<b>598.790</b>	<b>566.822</b>	<b>565.611</b>	<b>559.533</b>	<b>516.066</b>	<b>515.673</b>	<b>561.657</b>	<b>573.308</b>	<b>562.629</b>	<b>564.320</b>	<b>525.847</b>
ABR	-	256.872	250.458	231.346	230.620	207.878	143.150	201.470	198.919	184.474	180.374	194.169	203.583	201.713	201.568	194.764
MAI	-	238.041	221.105	200.163	194.535	186.820	109.973	163.940	160.845	152.197	153.677	161.441	168.223	178.873	169.064	162.845
JUN	-	242.054	227.016	204.473	211.598	179.379	122.217	173.574	165.818	162.551	157.822	169.962	174.207	173.984	175.724	188.042
JUL	-	261.626	250.197	228.392	238.404	221.843	163.755	198.937	193.241	171.271	171.864	182.445	188.349	191.417	189.726	204.810
AGO	-	215.109	218.380	195.077	203.510	188.075	175.354	173.061	163.773	162.019	146.248	162.724	179.439	170.024	165.592	168.692
SET	-	222.218	219.091	196.295	196.963	189.269	167.690	164.444	164.346	163.916	150.846	164.442	171.510	169.946	167.090	168.911
OUT	-	268.303	265.862	242.205	241.953	224.093	213.593	194.947	194.978	187.266	236.233	177.303	199.965	202.666	192.235	198.726
NOV	-	231.872	223.487	200.965	201.752	195.404	192.679	179.553	176.928	177.409	162.031	161.850	195.684	224.570	176.714	175.930
DEZ	-	298.348	277.640	257.589	244.977	239.066	215.845	209.195	209.369	211.552	201.617	204.042	213.259	234.085	216.253	214.203
<b>TOTAL</b>	<b>784.239</b>	<b>2.984.352</b>	<b>2.879.158</b>	<b>2.626.437</b>	<b>2.629.474</b>	<b>2.430.617</b>	<b>2.071.079</b>	<b>2.224.733</b>	<b>2.187.750</b>	<b>2.088.723</b>	<b>2.076.385</b>	<b>2.140.034</b>	<b>2.267.526</b>	<b>2.309.906</b>	<b>2.218.286</b>	<b>2.202.769</b>

# ARRECADAÇÃO

## MAR-2026

# Obrigado!